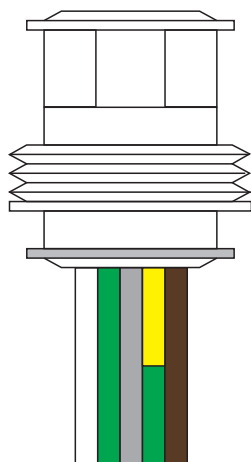


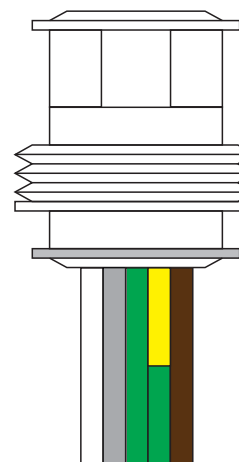

Монтажни схеми сензор P1, М.А.Р. и Т

сензор P1, М.А.Р. и Т
Compact (2014г.)



- 1 pin - бял - 12V
- 2 pin - зелен - налягане на газта
- 3 pin - сив - температура на газта
- 4 pin - жълт/зелен - М.А.Р.
- 5 pin - кафяв - маса

сензор P1, М.А.Р. и Температура
5P - 12V Compact Next



- 1 pin - бял - 12V
- 2 pin - сив - температура на газта
- 3 pin - зелен - налягане на газта
- 4 pin - жълт/зелен - М.А.Р.
- 5 pin - кафяв - маса

Сензор 5P - 12V Compact Next
е съвместим със сензор AC

Внимание!

Сигналите на pin2 и pin3 на двата сензора са разменени.